

# GROEI & BLOEI

*Als tuinieren je hobby is*

## Dwarrelblad

Nieuwsbrief van KMTP Groei & Bloei, afdeling Ede: nr. 5, 8 mei 2026

### *Leden van Groei & Bloei Ede, tuinvrienden,*

Het voorjaar is losgebarsten, de vroege bloeiers zijn uitgebloeid en de resten daarvan liggen op de composthoop. De opvolgers van die vroegelingen geven nu kleur in de borders en je weet bijna niet wanneer je even moet pauzeren om van al dat moois te genieten.

We hebben een prima ruilbeurs gehad op 11 april. Iedereen blij met de gratis planten van anderen. Gezellig napraten en dan met de aanwinsten naar huis. Planten in de grond en water geven. Steeds maar weer water geven.




Nu begint ons zomerseizoen. Lekker tuinen bezoeken. Kleine excursie naar Plantion (20 mei). Kijken in Andermans Tuin (27 mei). Groei & Bloei weekend Appeltern (6 en 7 juni). Dagexcursie naar de Noordoostpolder (19 juni). Uitgebreide beschrijvingen verderop in deze digitale nieuwsbrief.

Veel leesplezier en tot ziens.

*Anneke, voorzitter.*

### **De kruidentuin**

Bij Huis Kernhem ligt, verscholen achter hoge beukenhagen, "onze" kruidentuin. Ondanks de grote droogte doet ie het goed. Vanmorgen (4 mei) konden we het loof van de eerste uitgebloeide bollen en bloemen opruimen en het laatste overtollige beukenblad verwijderen. Diverse nieuwe planten een plek gegeven. Genieten van de licht groen/gele bloemen van *Doorwaskervel*, *Zwartmoeskervel*, *Barbarakruid*, *Witte Judaspenning*, *Look zonder Look*, *Akelei* in diverse kleuren. En dan de 2 randen met blauwbloeiende *Ajuga* (*Zenegroen*). Een *Salie* bloeit bijna. Iedere maandagochtend laten we ons verrassen welke kruiden dan weer bloeien. Een zekerheidje is dat ook de ongewenst kruiden (ONKRUID) volop aanwezig zullen zijn. We blijven wieden en de paden schoffelen. Ook de nieuwe haagjes hebben een eerste knipbeurt van dit jaar gekregen.



### **Kleine excursie naar Plantion (20 mei)**

Deze excursie (zie Dwarrelblad 1A van 17 januari) is VOL, de deelnemers hebben hierover persoonlijk bericht ontvangen.


## Kijken in Andermans Tuin

Op 27 mei zijn wij weer welkom in *Andermans Tuin*, en er valt weer heel veel te bewonderen...

### Tuin van Teus en Gerdine Otten, Krommesteeg 17

Teus en Gerdine wonen met hun 2 jonge kinderen sinds 2017 in hun huis aan de Krommesteeg 17. Hun tuin is ca. 1000 m<sup>2</sup>. Het huis ligt naast hun bedrijf, een handelskwekerij in bijzondere struiken en vormsnoei.

Toen ze er kwamen wonen stond er een aantal mooie bomen: *walnoot, leilindes, magnolia, Anna Paulownaboom, beukenhaag*. Verder was er niets. De tuin is in etappes aangepakt, op basis van een ontwerp van Teus en een vriend. Eerst is de oprit verplaatst en zijn er opstallen gesloopt. De achtertuin is als laatste aangepakt.




De tuin is ontworpen in modern, landelijk stijl en beplant met solitaire struiken, siergrassen en voornamelijk prairieplanten. Bij de keuze van de beplanting is gelet op winterbloei, aantrekkingskracht voor insecten en diversiteit.

De beplanting is rond het huis meer exotisch en langs randen inheems, om zo een geleidelijke overgang naar het omliggende landschap te verkrijgen. Zo staan bijvoorbeeld de *taxusbollen* dicht bij het huis en de struweel- en beukenhaag langs de randen. De struweelhaag bevat soorten als *veldesdoorn, Gelderse roos, meidoorn, haagbeuk, egelantier, krentenboompje* en *gele kornoelje*. Deze soorten trekken veel vogels aan.

Voor de bestrating is gebruik gemaakt van duurzame materialen, zoals grind, kleigebakken klinkers en beton. De carport is bekleed met hergebruikt hout van een schuur. Van de oude mestopslagput is een zwembijver gemaakt. Het water in de vijver blijft helder door zuurstofplanten. Er zitten kikkers en eenden in de vijver en het wachten is nog op salamanders.

De tuin is een echte leeftuin. Hij is onderhoudsvriendelijk: in het voorjaar voornamelijk opschonen van de borders en in de zomer alleen grasmaaien.

Teus is een fan van siergrassen. Daar heeft hij ook heel veel soorten van. Hij geniet van de groeicyclus: in het voorjaar het prille groen uit de dorre pol, daarna de sierlijke, transparante aren en 's winters de rijp op de aren.



De tuin is deels beplant met inheemse planten, omdat veredelde soort minder insecten aantrekken. Voor de Echinacea koos Teus voor soorten die in Slovenië in de natuur groeien. Eind mei bloeien in de borders irissen, geraniums, Echinacea en bloembollen (*Allium*).

Teus heeft altijd wel plannen om de beplanting in de tuin aan te passen. Voor soorten die het niet goed doen, zoekt hij een alternatief. Teus en Gerdine doen mee met *Kijken in Andermans Tuin* omdat zij benieuwd zijn wat andere mensen van hun tuin vinden. Zij ontvangen u graag op 27 mei a.s.


*Ingrid Schilstra*

### **Tuin van de familie Winter, Krommesteeg 48**

Een bouwval, een verouderde koeienstal en 6000 m<sup>2</sup> overwoekerde grond. Dat was hoe we onze tuin zijn begonnen. We werden verliefd op het stuk grond, in het groen en omringd door bomen. Maar er moest flink wat gedaan worden om dit verwaarloosde stukje grond op te knappen.

Na een traject van vergunningen aanvragen en onderzoek doen, konden we gaan bouwen. Het huis was misschien een klus, maar de tuin net zozeer! De eerste fase van de tuin was schoonmaken: de gigantische bramenstruiken snoeien, onkruid verminderen en puin uit de tuin halen met een zeef zo groot als een vrachtwagen. Op dat moment kon je het geen tuin noemen, het was vooral zand. Maar eenmaal schoon konden we gaan opbouwen. En door het snoeien kwam er een mooi natuurlijk pad tevoorschijn: ons "bospad", tussen twee rijen bomen door.

Rond het huis werden looppaden en gras aangelegd. Dicht bij het huis een strakke stoep, maar hoe verder van het huis hoe natuurlijker en grilliger. Dat geldt nog steeds: aan de rand van het perceel mag alles groeien wat de natuur zelf aanbiedt: bramenstruiken, brandnetels.



Onkruid wieden doen we minimaal, vooral aan de randen niet. Onze tuin is een plek voor insecten, vogels en kleine dieren.

Inmiddels zitten we in de fase dat de basis staat. Er ligt nog veel gras, we hebben veel nieuwe planten, struiken en bomen geplant. Dat begint nu allemaal te groeien. We hebben een kas en een moestuin, kippen en onze eigen composthopen. De volgende fase is zorgen dat de tuin groener en voller wordt. Een plek waar vogels en vlinders zich thuis voelen en tegelijkertijd een plek waar onze kinderen in het groen en met alle ruimte om zich heen kunnen opgroeien.

We krijgen vaak de vraag: *“En, is de tuin al af?”*. En het antwoord blijft hetzelfde: *“Nee, en dat is precies de bedoeling.”* Nieuwe bomen, nieuwe planten en nieuwe bijzondere plekjes om te creëren. Elke keer hebben we spontane nieuwe ideeën die we toevoegen: ons volgende project is een *“schrijvershuisje”*: een tiny house om in te werken. Onze tuin is nooit af, onze tuin is een plek waar we altijd aan werken, een plek die zich blijft ontwikkelen.

*Wendy de Bert-Winter*

### ***Tuin van Heleen en Theo Reus, Kernhermseweg 18***

In onze tuin is altijd wat te zien! Dus geen tuin waar je vandaag te vroeg bent en morgen te laat. Vanaf voorjaar 1969 hebben wij veel veranderd. Er stond buntgras in de achtertuin en boerenkool in de voortuin. Met veel plezier en liefde voor planten zijn we aan het werk gegaan. Er is veel veranderd in de loop van de jaren, te veel om op te noemen.

Wat er te zien is tijdens het tuinbezoek — dat is voor ons ook een verrassing. Met de veranderingen in de jaargetijden verschillen ook de bloeitijden van struiken en vaste planten. Dus laat u ook verrassen... Welkom in onze tuin! Een tuin van 57 jaar oud en huis van 100 jaar, daar valt veel over te vertellen.

*Heleen en Theo Reus*

Ook op 15 juli zijn er weer Andermans Tuinen te bezichtigen — houd ons Dwarrelblad in de gaten voor meer informatie.

### ***Dagexcursie naar de Noordoostpolder***

Voor vrijdag 19 juni staat een drietal bezoeken aan tuinen in de Noordoostpolder op de planning. We beginnen de excursie met een bezoek aan *Pronkjewail* op *'t Nije Laand* in Kraggenburg. Een grote weelderige landschapstuin van 5.500 m<sup>2</sup> waar veel te zien is: een cottagetuin, een prairietuin, een boomgaard met kippenverblijf, een 26 m lange boog met *Rozen*, *Clematissen*, *Blauwe Regen*. Verder is er een vijvertuin, een orangerie, twee kassen, een zonneterras, een schaduwterras, bijzondere bomen, kuipplanten. Je komt er ogen tekort.



Als tweede gaan we naar Ens (na ongeveer 5 minuten rijden) naar *Het Zwaluwhuis*. Het betreft hier een voor- en achtertuin bij een boerderij. De oorspronkelijke tuin met kersenbomen is met de verbouwing van het huis, in 2013, volledig op de schop gegaan zodat de huidige bewoners met een lege tuin konden beginnen. Er is gekozen voor strakke zichtlijnen en toepassing van veel grassen. Een zichtlijn loopt door tot de deel waar aan de buitengevel van het huis veel huiszwaluwen nestelen. Er zijn veel fraaie borders met allerlei vaste planten en op het grote gazon zijn vier vierkante borders met beplanting à la Piet Oudolf.

Tot slot rijden we naar *De Stekkentuin* in Espel. Een tuin van 4.000 m<sup>2</sup> met golvende paden en gazons. Naast *Helleborussen*, *Cyclamen* en *Stokrozen* en talloze andere mooie planten ook veel kleurrijke bladplanten, mooie bodembedekkers en heesters (m.n. veel soorten *Hortensia's*). De *Hostawalk* heeft zo'n (300!) verschillende soorten en verder varens en schaduwplanten. We kunnen eventueel stekken en vaste planten kopen.

Vanzelfsprekend is er op deze dag ook aandacht voor de inwendige mens. Koffie/thee met wat lekkers in de eerste en laatste tuin en soep (bij je zelf meegebrachte lunch) in Het Zwaluwhuis.

(bron: *Flora voorjaar 2026*)

De kosten van de excursie —N.B. betalen bij opgave!— zijn hieronder aangegeven:

- € 62 voor leden/vrienden Groei & Bloei Ede, Groei & Bloei Wageningen en Floralia Bennekom,
- € 67 voor andere Groei & Bloei leden, en
- € 70 voor niet-leden.

Vertrektijd van het Symfonieplein Ede is 8:30 en aankomst 17:30. Aanmelden vanaf het moment dat het Dwarrelblad er is en uiterlijk twee weken voor de excursie datum.

### ***Groei & Bloei weekend Appeltern (6 en 7 juni).***

Bloemenpark Appeltern kondigt trots de vierde editie van het [Appeltern Plantenfestijn](#) samen met Groei & Bloei aan. Op 6 en 7 juni 2026 vindt de vierde editie van dit gezellige en kleurrijke evenement plaats met thema *FLOWER POWER... uit eigen tuin!* Een weekend lang presenteren onze kwekers, stuk voor stuk bevlogen en inspirerende vakmensen, hun favoriete planten midden in de natuurpracht van Bloemenpark Appeltern en is Groei & Bloei aanwezig met talloze bloem- en kleurrijke activiteiten waarbij alles draait om bloem, duurzaam tuinieren en bio-diversiteit.

(bron: *website Appeltern*)



### **Stap binnen in de mooiste tuinen op 20 en 21 juni tijdens Opentuinweekend**

In het derde weekend van juni openen tuinliefhebbers door het hele land hun tuin tijdens het [Groei & Bloei Opentuinweekend](#). Een mooie kans om rond te kijken, ideeën op te doen en andere tuiniers te ontmoeten.


#### **Rondleiding Het Hofstedepark door Annemarie Wolferink**

Zoals aangekondigd in de Flora, geeft Annemarie Wolferink een rondleiding door het Hofstedepark op zaterdagmiddag 25 juli a.s. van 13:30 tot 15:00 uur.

In 2014 werd het Groen Leefpark opgeleverd, het terrein achter Aeres VMBO. Bij de Oude Hofstede werd de Belevingstuin aangelegd, entree naar het park. Inmiddels heeft het Hofstedepark (kinderboerderij en park samen) een hele ontwikkeling doorgemaakt: zo is er besloten om de groenten naar het Groen Leefpark te verhuizen.



Daar is dus behoefte aan structuur en wordt er komend jaar werk gemaakt van een stuk 'rewilding' om het verlies aan wilde bloemen elders goed te maken. Aan de kant van de boerderij is het nu meer een bloementuin. Door de focus op véél (wilde) bloemen is er veel voedsel voor wilde bijen en vlinders. In juli bloeien zomerbloemen en de dahlia's volop.



De rondleiding start om 13.30 uur bij het winkeltje van de kinderboerderij de Oude Hofstede, Bovenbuurtweg 35 in Ede. De rondleiding is gratis, koffie en thee kan na afloop van de rondleiding worden gekocht in het winkeltje van de kinderboerderij. Opgeven is niet nodig.

Graag tot 25 juli!

## **Nationale Molendag 2026 bij de Doesburgermolen**

Kom zaterdag 9 mei van 10:00 tot 16:00 tijdens de [Nationale Molendag](#) genieten van een sfeervolle en gezellige markt vol smakelijke producten en ambachten uit de streek. Ook dit jaar bakt het team van de [Doesburgermolen](#) weer heerlijke (groene) pannenkoeken en staan ze klaar voor een rondleiding door de molen! Voor kinderen is er een speciale tent met schminken en leuke spelletjes. Bezoek de kraam van [Stichting Buurtschap Doesburger Eng](#) om vriend te worden! 's Ochtends zorgt Jacco Wynia voor de muzikale omlijsting. In de middag verzorgt vrouwenkoor Valley Voices uit Ede optredens met meerstemmige a capella zang.



### ***Wat er verder nog gebeurt...***

zaterdag 9 mei  
10:00 — 16:30 uur

[Voorjaarsbollen op pot](#)  
Kwekerij Jaap Duijs, Haarweg 2, 6731 SE Otterlo

vrijdag/zaterdag 12/13 juni 2026  
10:00 — 16:00 uur

De Boschhoeve, Boshoeve 3, Wolfheze  
[Tour de brocante](#) — Liefhebbers van oude spullen met een zichtbaar verleden kunnen hun hart ophalen. De toegang is gratis.

donderdag/vrijdag/zaterdag  
09:00 — 17:00 uur  
N.B. De Hessenhof heeft een ...

Biologische Kwekerij [De Hessenhof](#) heet u van harte welkom!  
Hessenweg 41, 6718 TC Ede  
**Zomersluiting** van 1 juni t/m 5 augustus 2026

## **Colofon**

Redactie en verzending: Gerard en Harma Wiltink  
Correspondentie e-mailadres: [info@ede.groei.nl](mailto:info@ede.groei.nl)  
Website: [ede.groei.nl](http://ede.groei.nl)

## **Afmelden**

Als u deze nieuwsbrief niet meer wilt ontvangen, stuur dan een e-mail naar: [info@ede.groei.nl](mailto:info@ede.groei.nl) en zet in het vak Onderwerp: Nieuwsbrief afzeggen.  
U ontvangt dan geen verdere nieuwsbrieven meer van Groei & Bloei Ede.